

UNIVERSITĀS RIGENSIS STRADINA MUSEUM ANATOMIĀE

Spēle paredzēta 9.–12. klašu skolēniem un ļaus apgūt sirds anatomiju un funkcijas izklaidējošā veidā.

Spēlētāju skaits: Grupā ir 3 līdz 5 dalībnieki, var veidot vairākas spēlētāju grupas.

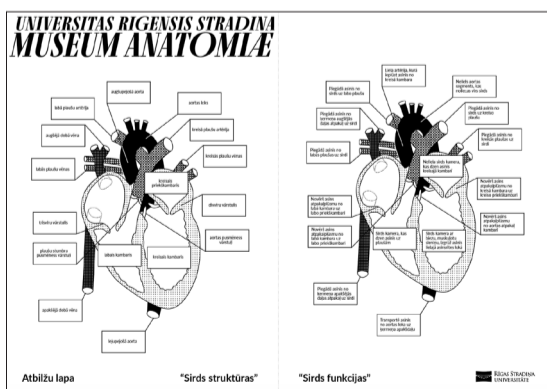
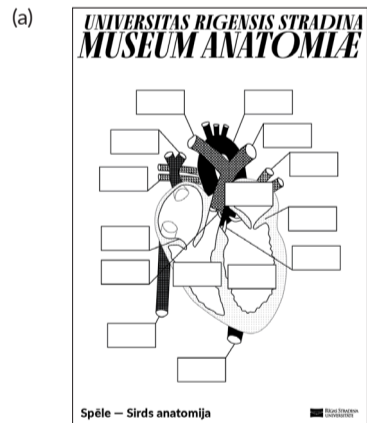
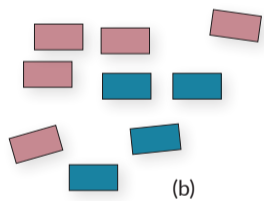
Spēles norise: 20–30 min

Spēles komplekts: Spēles laukums
Kāršu komplekts (40 kārtis)
Atbilžu lapa (“Sirds funkcijas” un “Sirds struktūras”)

Spēles sagatavošana: Nepieciešams: A3 formāta printeris, papīrs, šķēres

Izdrukāt katrai grupai: vienu spēles laukumu
vienu kāršu komplektu (iesakām drukāt uz biezāka papīra)
vienu atbilžu lapu (kuru saloka uz pusēm)

Izgriezt: izdrukātos kāršu komplektus



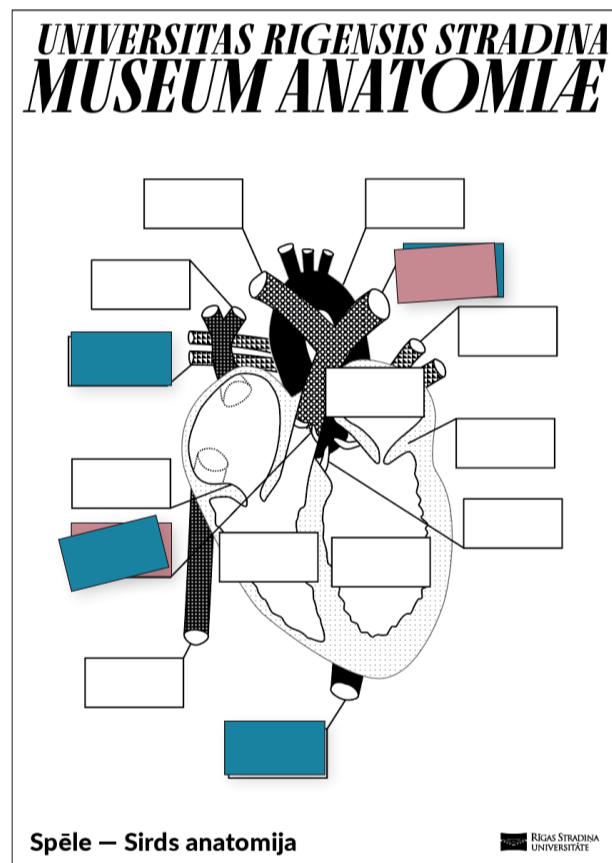
Spēles gaita:

Katra grupa saņem vienu galda spēles laukumu (a), vienu kāršu komplektu (b) un vienu atbilžu lapu (c).

Katra grupa izvēlas vienu *Tiesnesi*, *Tiesnesis* ņem abas atbilžu lapas (c). *Tiesneša* uzdevums – sekot līdzi spēles gaitai un, izmantojot atbilžu lapu, norādīt, vai *Spēlētāju* izvēlētas atbildes ir pareizas.

Spēlētāji paņem vienādu kāršu (b) skaitu (ja 2 spēlētāji – katrs pa 20; ja 3 spēlētāji – 13; ja 4 spēlētāji – 10; ja 5 spēlētāji – 8), noliek savu kāršu kaudzīti ar tekstu uz leju.

Spēlētāji pēc kārtas no sava kāršu komplekta ņem augšējo kārti, izlasa un novieto to atbilstošajā atbildes laukumā pie sirds attēla (a). Vienā atbildes laukumā var atrasties vairākas kārtis (dažas apzīmēs funkciju, citas – struktūru).



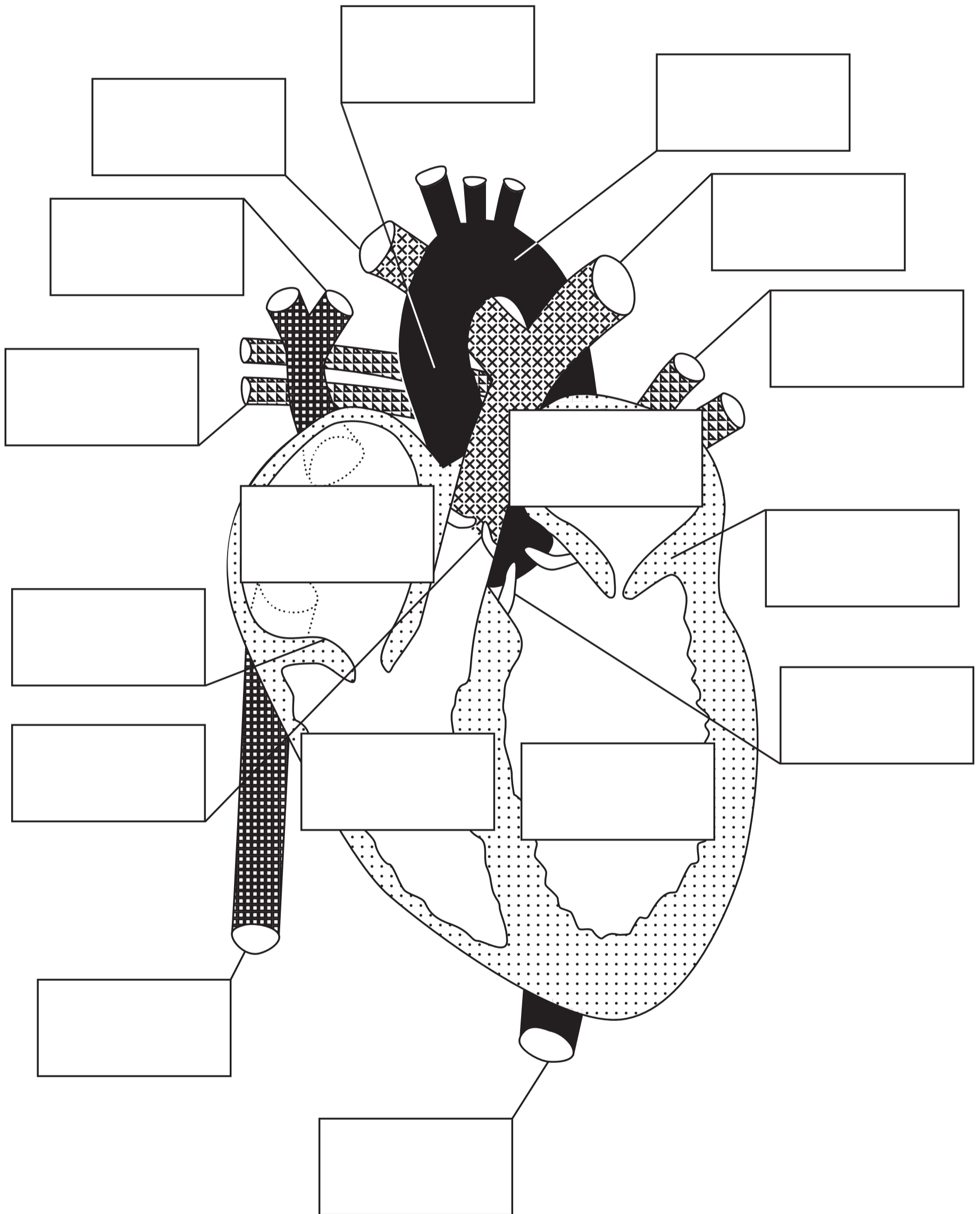
Kad *Spēlētājs* novietojis savu kārti, *Tiesnesis* atbilžu lapā pārbauda un paziņo, vai atbilde ir pareiza. Ja pareiza – kārts paliek spēles laukumā un spēli turpina nākamais *Spēlētājs*. Ja atbilde nav pareiza, tad *Spēlētājs* atbilstošo kārti novieto savas kāršu kaudzītes apakšā un spēles gaitā tā būs jāizspēlē atkārtoti.

Ja *Spēlētājs* izvilcis darbību kārti, tad *Spēlētājs* veic attiecīgo darbību – izlaiž gājienu, atdod vienu savu kārti pretiniekam vai samaina savu kāršu kaudzīti ar pretinieka. Kad darbības kārts ir izspēlēta, to noliek malā.

Uzvar tas, kurš pirmais ir atbrīvojis no savām kārtīm.

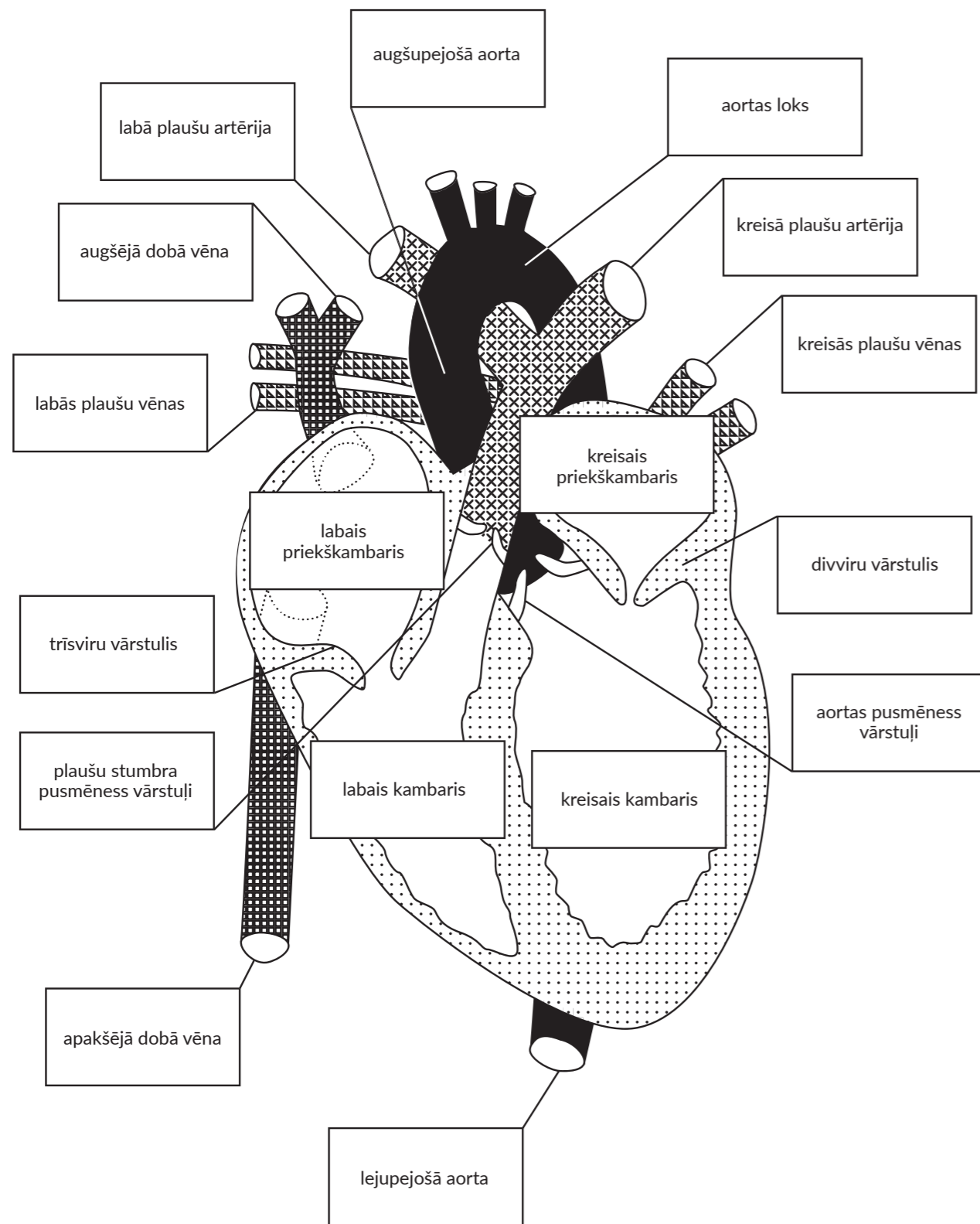
Spēle “Sirds anatomija”

UNIVERSITAS RIGENSIS STRADINA MUSEUM ANATOMIAE



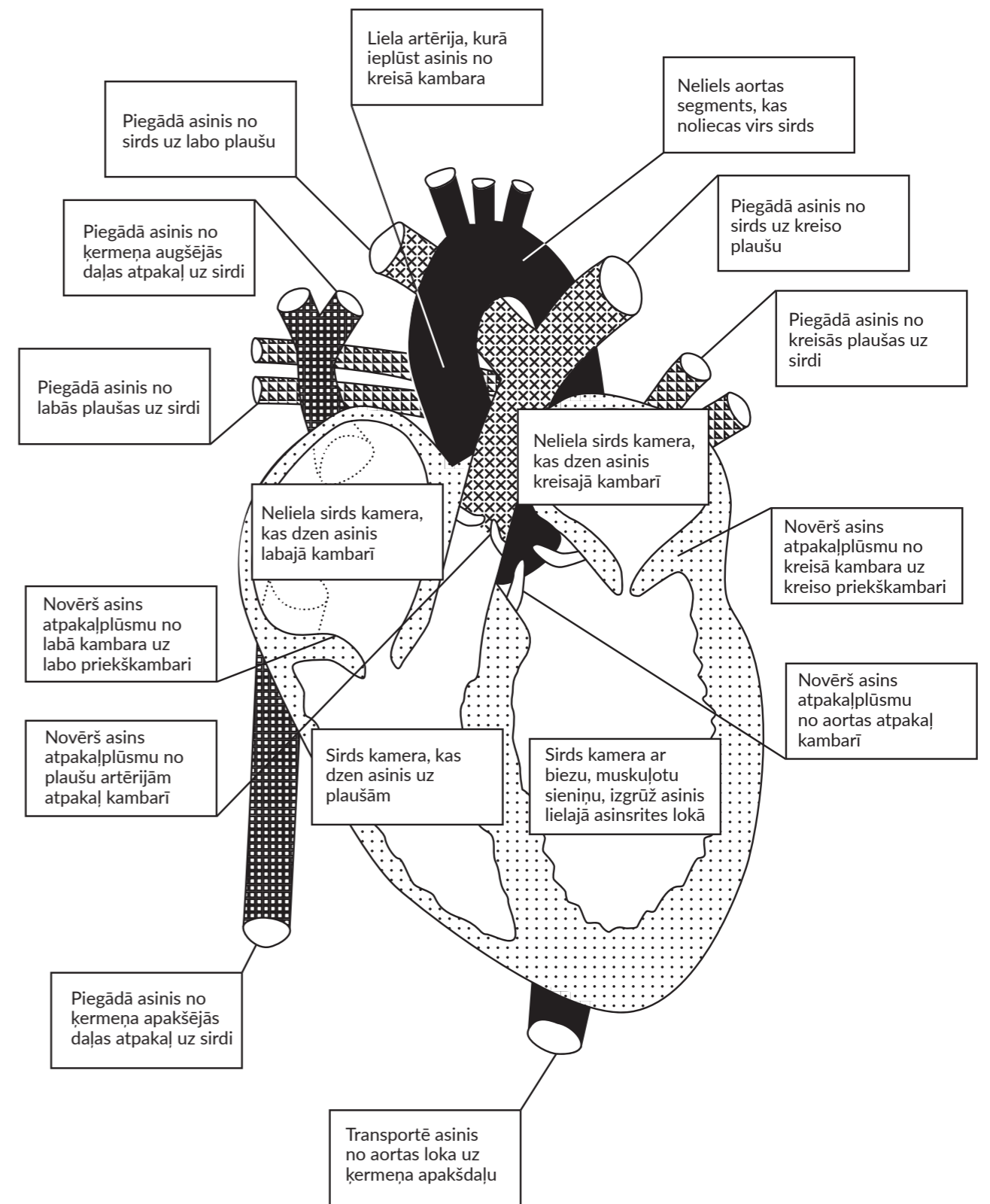
Spēle "Sirds anatomija"

UNIVERSITĀS RIGENSIS STRADINA MUSEUM ANATOMIĀE



Atbilžu lapa

Sirds struktūras



Sirds funkcijas